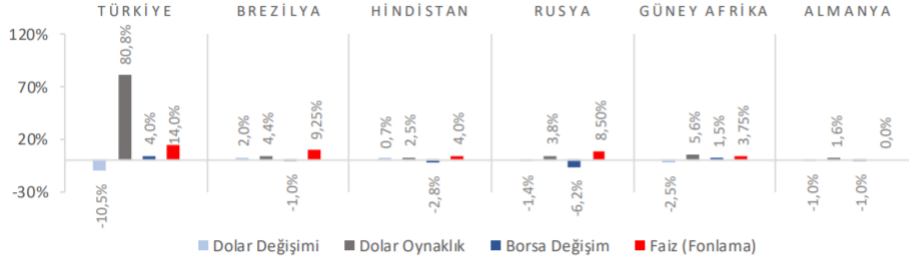
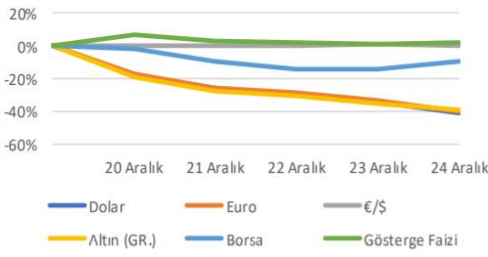


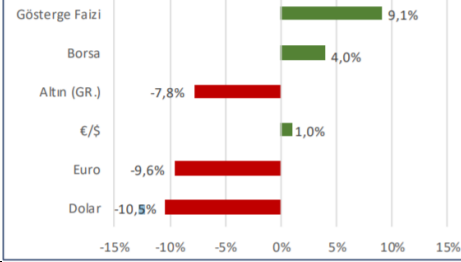
Dünya Piyasaları Son 4 Hafta



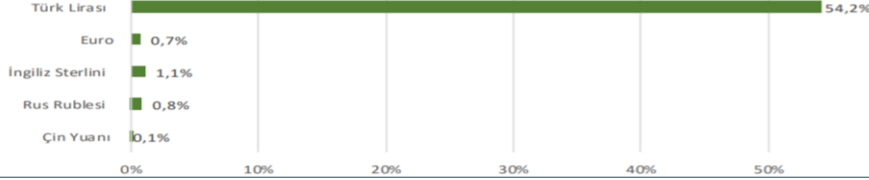
Türkiye Piyasaları-Haftalık Değişim



Türkiye Piyasaları-Son 4 Haftalık Değişim



Para Birimlerinin ABD Doları'na Karşı Haftalık Değişimi



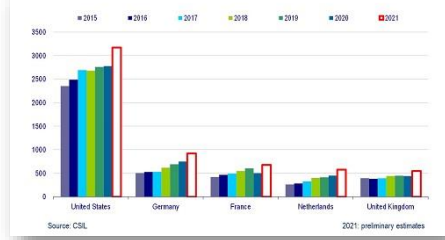
SON 12 AY TÜRKİYE İHRACATI	Ekonomide Yurtiçinde Son Hafta Gelişmeleri: Yurtiçinde «Kur Korumalı TL Vadeli Mevduatı» ürününe ilişkin ayrıntılar, yurtdışında ise ABD üçüncü çeyrek büyümesi konuşuldu. Kabin toplantısı sonrasında duyurulan kur korumalı TL vadeli mevduatın ayrıntıları, Hazine ve Maliye Bakanlığı tarafından açıklandı. Sadece gerçek kişilerce açılacak hesapların faizi en az TCMB politika faizi kadar olacaktır. Vade dolduğunda elde edilen faiz geliri ile vade boyunca kur değişimi oranı karşılaştırılacak. Hangisi daha yüksek ise o uygulanarak nema verilecek. Ayrıca, vade sonunda kur değişiminin faiz oranı üzerinde kalması halinde oluşabilecek fark müşteri hesabına TL olarak yansıtılacak. Bu ürünlerdeki gelirden stopaj kesintisi uygulanmayacak. Hesaplar 3, 6, 9 ve 12 ay vadeyle açılacaktır. Vadeden önce hesap bozulursa bu hak kaybedilecek ve hesap vadesiz hesaba dönüşecek. Üründe kur farkı hesaplamaları için TCMB'nin her gün saat 11:00'de yayımlayacağı TCMB döviz alış kuru esas alınacak. Kasım 2021'de 71,1 olan mevsimsellikten arındırılmış Tüketici Güven Endeksi, Aralık 2021'de bir önceki aya göre %3,1 azalarak 68,9 seviyesinde gerçekleşti. Aynı dönemde Hanenin Maddi Durumu Endeksi %3,6, Hanenin Maddi Durum Beklentisi Endeksi %5,3 ve Genel Ekonomik Durum Beklentisi Endeksi %2,2 azaldı. Kasım ayında Yurt Dışı Üretici Fiyat Endeksi (YD-ÜFE), bir önceki aya göre %13,49, bir önceki yılın aynı ayına göre %47,89 artış gösterdi. İmalat sektöründe yıllık %48,03, aylık %13,48 artış gerçekleşti. Ekim ayında Tarımsal Girdi Fiyat Endeksi (Tanım-GFE), bir önceki aya göre %4,17, bir önceki yılın aynı ayına göre %29,58 arttı. Bir önceki yılın aynı ayına göre Tarımsal Yatırım Katkı Sağlayan Mal ve Hizmet Endeksinde %23,17, Tarımda Kullanılan Mal ve Hizmet Endeksinde %30,64 artış gösterdi. Kasım ayında trafiğe kaydı yapılan otomobil sayısı bir önceki aya göre %0,7 artarken, geçen yılın aynı ayına göre %34,1 azaldı. 2020 yılında sosyal koruma harcaması %20,9 artarak 655 milyar 599 milyon TL oldu. Sosyal koruma harcamalarının gayrisafi yurtiçi hasıla (GSYH) içindeki payı ise %13 oldu.	2023 TÜRKİYE İHRACAT HEDEFİ
221 MİLYAR USD (TİM)		225 MİLYAR USD
KASIM 2021 AYI TÜRKİYE İHRACATI	2023 TÜRKİYE MOBİLYA İHRACAT HEDEFİ	
21,5 MİLYAR USD (TİM)		5 MİLYAR USD
SON 12 AY MOBİLYA KAĞIT ORMAN İHRACATI	KASIM 2021 AYI TÜFE AYLIK / YILLIK	
6.844 MİLYAR USD (TİM)		Aylık %3,51 Yıllık %21,31
KASIM 2021 AYI MOBİLYA KAĞIT ORMAN İHRACATI	KASIM 2021 AYI ÜFE AYLIK / YILLIK	
695 MİLYON USD		Aylık %9,99 Yıllık %54,62
KASIM 2021 AYI MOBİLYA İHRACATI 9401-9402-9403-9404-9405-9406	USD/TRY EURO/TRY	
407 MİLYON USD		11,7278 13,2926
KASIM 2021 AYI OFİS MOBİLYA İHRACATI	ÇAPRAZ KUR	
42 MİLYON USD	1,1334	

OFİS MOBİLYALARI
2021 YILI AYLARA GÖRE İTHALAT - İHRACAT DEĞERLERİ

GİP NO	MALIN ADI, AÇIKLAMASI	2021 YILI											2021 YILI 11 AYLIK		
		Ocak 21	Şubat 21	Mar 21	Nisan 21	Mayıs 21	Haziran 21	Temmuz 21	Ağustos 21	Eylül 21	Ekim 21	Kasım 21		GİRİŞER AYLIK TOPLAM	
		İhracat Dolar	İhracat Dolar	İhracat Dolar	İhracat Dolar	İhracat Dolar	İhracat Dolar	İhracat Dolar	İhracat Dolar	İhracat Dolar	İhracat Dolar	İhracat Dolar	İhracat Dolar	İhracat Dolar	İhracat Dolar
F401000001	İkisekizli ayatansizlen ahsap kalitli ve saralıyalet	731.526,00	779.675,00	1.263.211,00	1.069.091,00	715.930,00	811.055,00	1.300.493,00	1.557.202,00	1.139.939,00	1.559.570,00	2.361.435,07	13.088.207,07		
F401000002	İkisekizli ayatansizlen adi metallerden kalitli ve za	861.247,00	894.359,00	1.163.270,00	1.430.544,00	1.410.879,00	1.624.910,00	1.440.170,00	3.376.873,00	1.794.889,00	1.959.250,00	1.736.523,05	15.685.114,05		
F401000003	İkisekizli ayatansizlen adi metallerden kalitli ve za	1.587.530,00	1.650.193,00	2.024.784,00	1.999.771,00	1.475.995,00	2.292.535,00	1.736.186,00	4.844.133,00	1.970.497,00	1.689.831,00	1.884.517,94	19.344.234,94		
F401000004	Düzen mobilyaları aksam parçaları	2.472.281,00	3.148.029,00	3.114.034,00	3.597.479,00	2.720.653,00	2.928.539,00	2.307.588,00	4.994.429,00	3.573.547,00	2.937.936,00	3.211.773,79	33.027.277,79		
F401000005	Metalden yapı masaları yükseklik = 80 cm.	31.694,00	200.792,00	259.164,00	286.045,00	143.016,00	324.775,00	258.736,00	172.749,00	186.645,00	246.711,00	262.929,42	2.688.540,42		
F401000006	Büroda kullanılan metalden diğer mobilyalar vücut	604.172,00	756.434,00	581.291,00	1.034.262,00	1.013.749,00	1.202.619,00	746.790,00	924.459,00	766.293,00	776.033,00	782.728,02	9.207.830,02		
F401000007	Metalden kaplı kanallı/şuolu döşemeler >80 cm.	2.056.117,00	1.700.568,00	2.479.774,00	1.366.566,00	1.713.352,00	2.544.638,00	1.924.124,00	2.401.860,00	2.201.153,00	2.200.693,00	2.619.434,93	24.338.731,93		
F401000008	Metalden çekmece dolaplar döşemeli dolaplar >80 cm.	379.643,00	461.746,00	516.662,00	585.314,00	671.149,00	609.250,00	728.502,00	574.475,00	671.547,00	542.873,00	661.892,83	6.502.053,83		
F403001000	Büro için ahsap yapı masaları yükseklik = 80 cm.	1.080.232,00	927.457,00	1.256.355,00	1.110.792,00	699.338,00	977.251,00	981.981,00	946.251,00	959.538,00	797.282,00	927.115,02	10.513.510,02		
F403001001	Büro için ahsap diğer mobilyalar yükseklik = 80 cm.	2.013.247,00	2.649.384,00	3.368.888,00	3.231.673,00	2.291.394,00	2.947.794,00	2.426.119,00	2.562.389,00	2.886.631,00	3.049.859,80	30.327.521,80			
F403001002	Büro için ahsap diğer mobilyalar yükseklik=80 cm.	793.304,00	683.647,00	1.110.139,00	1.055.236,00	728.092,00	1.002.708,00	1.014.084,00	1.309.268,00	951.669,00	1.128.417,00	977.447,55	10.773.928,55		
F403001003	Büro için diğer ahsap mobilyalar yükseklik=80 cm.	1.248.530,00	1.138.420,00	1.479.177,00	1.614.783,00	1.184.062,00	1.322.256,00	1.639.387,00	1.589.038,00	1.774.247,00	1.187.513,00	1.763.147,09	15.882.550,09		
F403001004	Metalden diğer mobilyaların aksam parçaları	8.217.294,00	8.730.454,00	10.013.489,00	8.826.848,00	8.970.428,00	10.033.294,00	8.867.723,00	9.862.403,00	10.470.791,00	10.602.067,00	10.557.694,74	106.172.489,74		
F403001005	Ahsapları diğer mobilyaların aksam parçaları	2.749.928,00	2.908.214,00	3.608.172,00	3.542.381,00	2.642.280,00	3.630.589,00	3.137.176,00	3.434.655,00	3.977.131,00	3.547.768,00	4.051.212,00	37.449.506,20		
F403001006	Diğer mobilyaların diğer mobilyaların aksam parçaları	3.289.703,00	4.222.229,00	4.961.420,00	5.038.705,00	4.459.225,00	5.007.739,00	4.170.516,00	4.595.342,00	4.557.516,00	4.856.375,00	5.076.012,45	50.257.785,45		
TOPLAM		29.459.289,00	32.403.970,00	39.161.225,00	38.974.708,00	31.958.056,00	39.618.755,00	34.055.573,00	37.354.387,00	40.038.691,00	38.168.414,00	41.841.743,88	403.056.723,88		


CSIL' in 2021 Yılı Dünya Ofis Mobilya Değerlendirme Notu (15.12.2021):

2021'de Dünya ofis mobilyaları pazarı, Covid-19'un devam eden etkilerine rağmen yaklaşık 50 milyar ABD doları değerine yükseldi. Avrupa pazarı ve Asya-Pasifik daha belirgin bir toparlanma gösterirken, ABD hala ortalamadan daha yavaş toparlanıyor. Genel olarak sektör giderek uluslararası ticarete açılıyor. Dünya genelinde ithalat/tüketim oranı kademeli olarak artarak 2021'de %24'e ulaştı. Ofis mobilyalarında en büyük ithalatçı ABD'yi Almanya, Fransa, Hollanda ve Birleşik Krallık izliyor. Ofis mobilyası potansiyel talebi, düşük ofis işgal oranları ve yüksek düzeyde Evden Çalışma faaliyeti tarafından hala kısıtlanmaktadır. Bununla birlikte, CSIL'in 2022'de dünya ofis mobilyası talebinin büyümesine ilişkin tahminleri olumlu.



Konut Satış İstatistikleri, Kasım 2021

Türkiye genelinde Kasım ayında 178 bin 814 konut satıldı ve bir önceki yılın aynı ayına göre %59,0 artarak 178 bin 814 oldu. Konut satışlarında İstanbul 31 bin 706 konut satışı ve %17,7 ile en yüksek paya sahip oldu. Satış sayılarına göre İstanbul'u 17 bin 117 konut satışı ve %9,6 pay ile Ankara, 11 bin 116 konut satışı ve %6,2 pay ile İzmir izledi. Konut satış sayısının en az olduğu iller sırasıyla 36 konut ile Hakkari, 65 konut ile Ardahan ve 98 konut ile Bayburt oldu.

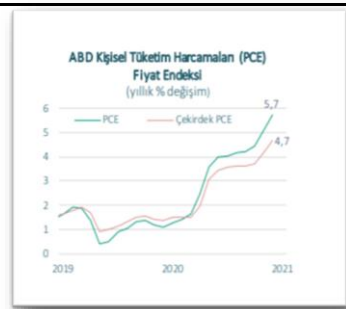


Yabancı Ziyaretçi Girişi Kasım'da Yıllık Bazda %111,5 Oranında Arttı.

Yabancı ziyaretçi girişi Kasım'da yıllık bazda %111,5 oranında arttı. Kasım ayında ülkemizi ziyaret eden yabancı ziyaretçi sayısı geçen yılın aynı ayına göre %111,5 oranında artış kaydetti. Böylece, Ocak-Kasım döneminde yabancı ziyaretçi sayısı geçtiğimiz yılın aynı dönemine göre %89,6 artarak 22,8 milyon oldu. Bununla birlikte yabancı ziyaretçi sayısının pandemi öncesindeki 2019 yılının Ocak-Kasım dönemiyeye karşılaştırıldığında %46,8 azaldığı gözlemleniyor. 2021 yılının ilk 11 ayında Türkiye'ye en fazla ziyaretçinin geldiği ülke %20 pay ile Rusya olurken, Rusya'yı %13 pay ile Almanya ve %9 pay ile Ukrayna takip etti.

Ekonomide Yurtdışında Son Hafta Gelişmeleri:

Geçtiğimiz hafta ABD'de açıklanan veriler ülkede talep görünümünün canlı seyrine işaret ederken, Euro Alanı'nda açıklanan Aralık ayı tüketici güven endeksi bölgede talep koşullarının kötüleştiği sinyalini verdi. ABD'de açıklanan veriler iç talebin canlı seyrine işaret etti. ABD'de kişisel tüketim harcamaları fiyat endeksi Kasım ayında piyasa beklentisi paralelinde aylık bazda %0,6 arttı. Endeks, yıllık bazda da %5,7 ile 1982'den bu yana en hızlı artışı kaydetti. Aynı dönemde dayanıklı mal siparişleri aylık bazda %2,5 ile beklentilerin üzerinde yükseldi. Ülkede tüketici güveni endeksi Aralık'ta bir önceki aya göre 3,9 puan artarak 115,8 düzeyine çıktı. Tüketici güveninde yılın son ayında da devam eden iyileşme, artan vakalara ve mali teşviklerin azalmasına karşın ekonomik aktivitedeki olumlu seyrin sürdürülmesine işaret etti. 18 Aralık ile biten haftada işsizlik maasşı başyurulan 205 bin kişi ile bir önceki hafta açıklanan seviyesini korudu.



Veri Takvimi

27 Aralık 2021	Sektörel Güven Endeksleri, Aralık 2021
29 Aralık 2021	Kağı Yakıtlar, Ekim 2021
30 Aralık 2021	BİTİS Üretim İstatistikleri, 2021, Ekonomik Güven Endeksi, Aralık 2021
31 Aralık 2021	Diş Ticaret İstatistikleri, Kasım 2021, Hizmet Üretici Fiyat Endeksi, Kasım 2021

YASAL UYARI: Okuduğunuz bu Bülten'deki tüm bilgiler güvenilir olduğuna inanılan kamuya açık kaynaklardan (TİM, TÜİK, TCMB, TOBB, ISO vb.) ve OMSİAD çalışanlarından elde edilmiş sadece bilgilendirme amaçlı verilerdir. OMSİAD, Bülten içinde yer alan bu bilgilerin doğrudan ve dolaylı olarak kullanılması nedeniyle oluşabilecek zararlardan ötürü sorumluluk kabul etmemektedir.